

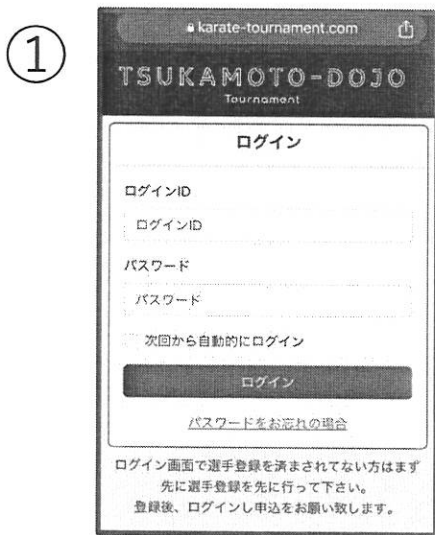


# 各種申込情報の修正方法

名前、フリガナ、生年月日、性別、学年、身長、体重、所属、段級位の修正は下記を参照ください。

- ・東京都大会オンライン申込システムログイン画面 (①) よりログインして下さい
- ・ログイン後マイページ (②) 最下部の選手登録編集 (③) をクリックし修正事項を修正して下さい。
- ・情報修正後に最下部にある確認 (④) をクリックし、最後に登録 (⑤) をクリックして修正完了となります。



## 階級、大会戦績、写真データの修正は下記を参照ください。

- ・東京都大会オンライン申込システムログイン画面 (①) よりログインして下さい。
- ・ログイン後「大会申し込み確認」 (②) をクリック。
- ・最下部にある「申し込み情報編集」 (③) をクリック。
- ・大会申し込み編集 (④) より修正が必要な項目を修正して下さい。
- ・修正が終了したら最下部にある「大会申し込み編集保存」 (⑤) をクリック。その後、大会申込編集保存について最終確認がありますので「はい」 (⑥) をクリックして編集完了となります。

